

SCHEDA IC EVENTI SPORTIVI

SCHEDA EVENTI SPORTIVI

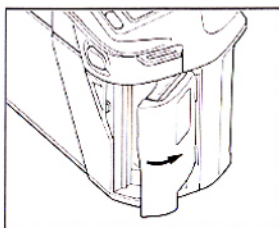
(Da utilizzare in combinazione con la Dynax 5000i/7000i/8000i)

Questa scheda di espansione creativa modifica l'impostazione standard della macchina fotografica per fotografare soggetti in rapido movimento. Il programma di espansione automatica si modifica continuamente a seconda della distanza del soggetto e della lunghezza focale utilizzata.

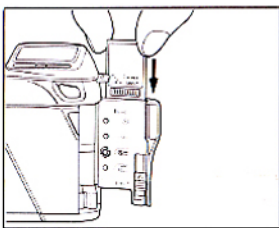
COME INSERIRE LA SCHEDA

1. Posizionate l'interruttore principale della fotocamera su ON o «»)

2. Aprite lo sportellino porta-schede



3. Inserite la scheda nella fessura dello sportellino assicurandovi che i contatti siano rivolti verso l'interno come indicato nella figura a fianco.



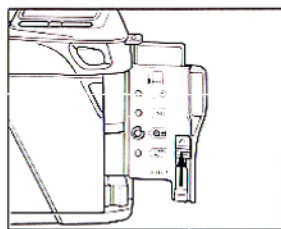
Sul pannello indicatore apparirà per circa 5 secondi il nome della scheda e il simbolo di scheda-in funzione (come nella figura a lato) che verranno poi sostituiti dalle normali condizioni operative.

● Se il nome della scheda non dovesse apparire nel pannello indicatore controllate che la scheda sia stata inserita correttamente.

4. Chiudete lo sportellino porta-schede

● Per annullare la funzione della scheda mentre è ancora inserita premete il pulsante CARD. L'indicazione di scheda in funzione scomparirà dal pannello indicatore.

Per estrarre la scheda dopo l'uso spingete verso l'alto l'apposito interruttore di espulsione per far fuoriuscire parte della scheda stessa poi estraetela.



COME FOTOGRAFARE

Per fotografare inquadrare il soggetto e premete il pulsante di scatto. In autofocus la messa a fuoco e l'esposizione saranno calcolate automaticamente.



● L'esposizione viene automaticamente impostata sul program e non può essere cambiata. La «linea di programma» viene impostata sul tempo di posa più rapido possibile per evitare il rischio di foto mosse. La modifica del programma (Program shift) non è possibile.

● La messa a fuoco viene impostata automaticamente e in partenza posizionata sull'infinito. La messa a fuoco manuale può essere impostata ma non è consigliata.

● In condizioni di scarsa luminosità il soggetto potrebbe risultare mosso. Per risultati ottimali in condizioni di scarsa luminosità si consiglia l'utilizzo di pellicole con sensibilità di 400 ISO o superiore.

● Inserendo la scheda mentre la fotocamera è collegata con il flash, il flash si spegne e non può intervenire automaticamente. Premete il pulsante ON/OFF del flash per riaccenderlo. Il flash entrerà poi in funzione se il soggetto è troppo scuro. Il flash non interviene per rischiarare soggetti in controluce.

MANUTENZIONE E CURA

● Non toccate i contatti delle schede. Se i contatti dovessero sporcarsi, puliteli con un panno morbido e pulito.

● Non pulite la scheda con benzina, solventi per pittura o altri materiali chimici.

● Non riponete la scheda in luoghi umidi.

Minolta Camera Co., Ltd.

Minolta GmbH
Minolta France S.A.
Minolta (UK) Ltd.
Minolta Austria Ges. m.b.H.
Minolta Camera Benelux B.V.
Belgium Branch
Minolta (Schweiz) AG
Minolta Svenska AB
Minolta Corporation

Head Office
Los Angeles Branch
Chicago Branch
Atlanta Branch
Minolta Canada Inc.
Head Office
Montreal Branch
Vancouver Branch
Minolta Hong Kong Ltd.
Minolta Singapore (Pte) Ltd.

3-13, 2-Chome, Azuchi-Machi, Chuo-Ku, Osaka 541, Japan

Kurt-Fischer-Straße 50, D-2070 Ahrensburg, West Germany
357 bis, rue d'Estienne d'Orves, 92700 Colombes, France
1-3 Tanners Drive, Blakelands North, Milton Keynes, MK 14 5BU, England
Amalienstraße 59-61, A-1131 Wien, Austria
P.B. 264, 3600 AG Maarssen, The Netherlands
Stenen Brug 115-117, 2200 Antwerpen, Belgium
Riedhof V, Riedstraße 6, CH-8953 Dietikon-Zürich, Switzerland
Brännkyrkagatan 64, Box 17074, S-104 62 Stockholm, Sweden

101 Williams Drive, Ramsey, New Jersey 07446, U.S.A.
3105 Lomita Boulevard, Torrance, CA 90505, U.S.A.
3000 Tollview Drive, Rolling Meadows, IL 60008, U.S.A.
5904 Peachtree Corners East, Norcross, GA 30071, U.S.A.

369 Britannia Road East, Mississauga, Ontario L4Z 2H5, Canada
376 Rue McArthur, St. Laurent, Quebec H4T 1X8, Canada
105-3830 Jacombs Road, Richmond, British Columbia V6V 1Y6, Canada
Room 208, Eastern Centre, 1065 King's Road, Quarry Bay, Hong Kong
10, Teban Gardens Crescent, Singapore 2260