



# ミノルタ X-1 用 アクセサリ－ホットシュー

このアクセサリ－ホットシューをミノルタ X-1 に取付けると、ミノルタオートエレクトロフラッシュ-22などノンコード式のフラッシュはダイレクトコンタクト式で使用できます。またコード式のフラッシュも使用できます。

## 取 扱 い 方



- (1) カメラのアクセサリ－シューにアクセサリ－ホットシューを差しこむと、自動的にロックされます。



- (2) 取りはずすときはロック解除ボタンを押しながら外します。


# ACCESSORY HOT SHOE FOR MINOLTA INTERCHANGEABLE-FINDER SLR'S

---


This accessory attaches to Minolta interchangeable-finder-type single-lens reflexes to allow using clip-on flash attachments, the Auto Electroflash accessory sensor, and other accessories.

Cordless clip-on flash units are connected by simply sliding them into the installed accessory hot shoe. Sync. cords of conventional clip-on units having them must be plugged into the camera's sync. terminal for operation.

## HOW TO USE



To install the accessory hot shoe, slide it onto the accessory mount located at the base of the back-cover release knob on the camera body. It will lock in place automatically.



To remove, slide the accessory hot shoe off while pushing the mount-lock release button.